



# Energiescan – Onboarding Guide

# Stap 1: Aanvraagformulier website

Indien "oude" AMR-meter:

**Download NPS-mandaat (.docx)**

Algemene voorwaarden nalezen!



**Indien u beschikt over een "oude" AMR meter:**

Voor de AMR-meters dient u het mandaat zelf aan te vullen en ondertekend terug te bezorgen aan:  
[info@vlegel.technology](mailto:info@vlegel.technology).

[Download NPS-mandaat \(.docx\)](#)

Mandaat doorsturen naar:  
[info@vlegel.technology](mailto:info@vlegel.technology)

# Stap 1: Aanvraagformulier website

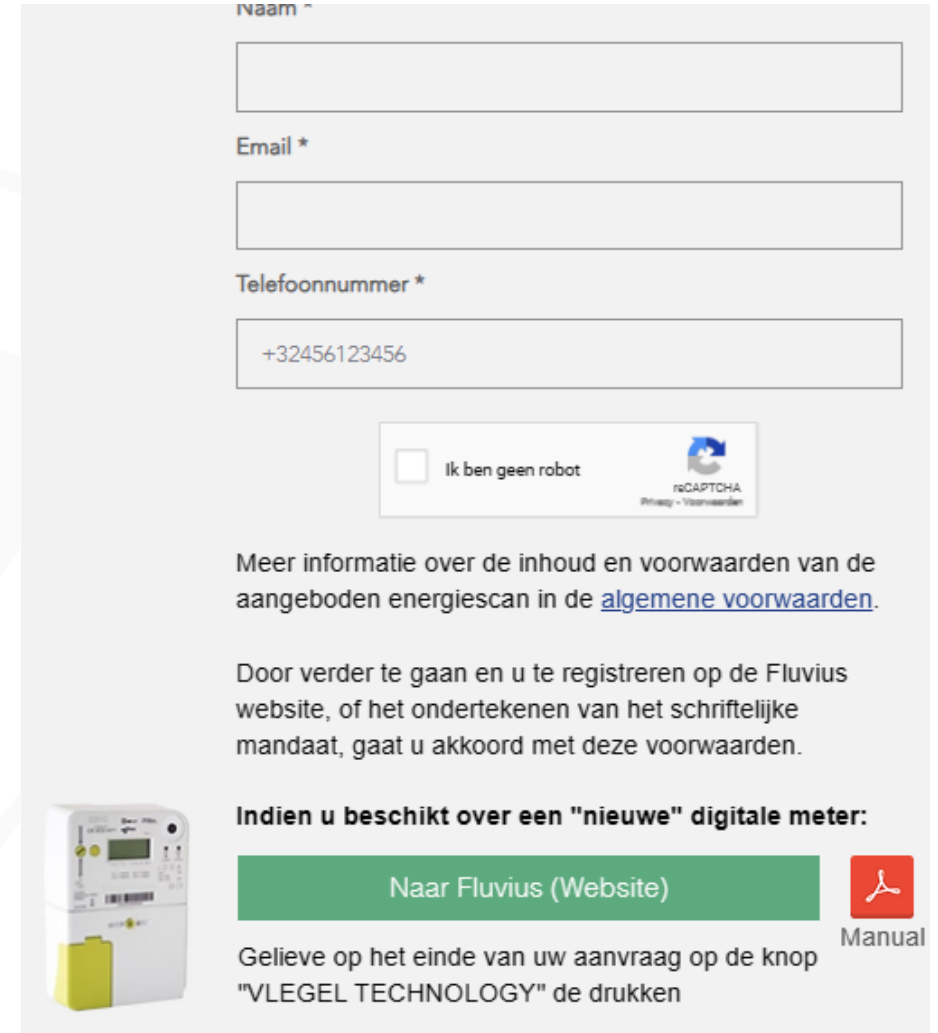
## Indien nieuwe digitale Fluvius-meter:

### Formulier invullen (alle velden zijn verplicht):

- Bedrijfsnaam
- BTW-nummer
- Voornaam
- Naam
- Email
- Telefoonnummer
- Verificatie Robot

## Algemene voorwaarden nalezen!

→ **“Naar Fluvius”** voor het tekenen van het mandaat




Naam \*

Email \*

Telefoonnummer \*


+32456123456

Ik ben geen robot  reCAPTCHA  
[Privacy](#) - [Voorwaarden](#)


Meer informatie over de inhoud en voorwaarden van de aangeboden energiescan in de [algemene voorwaarden](#).

Door verder te gaan en u te registreren op de Fluvius website, of het ondertekenen van het schriftelijke mandaat, gaat u akkoord met deze voorwaarden.

**Indien u beschikt over een "nieuwe" digitale meter:**

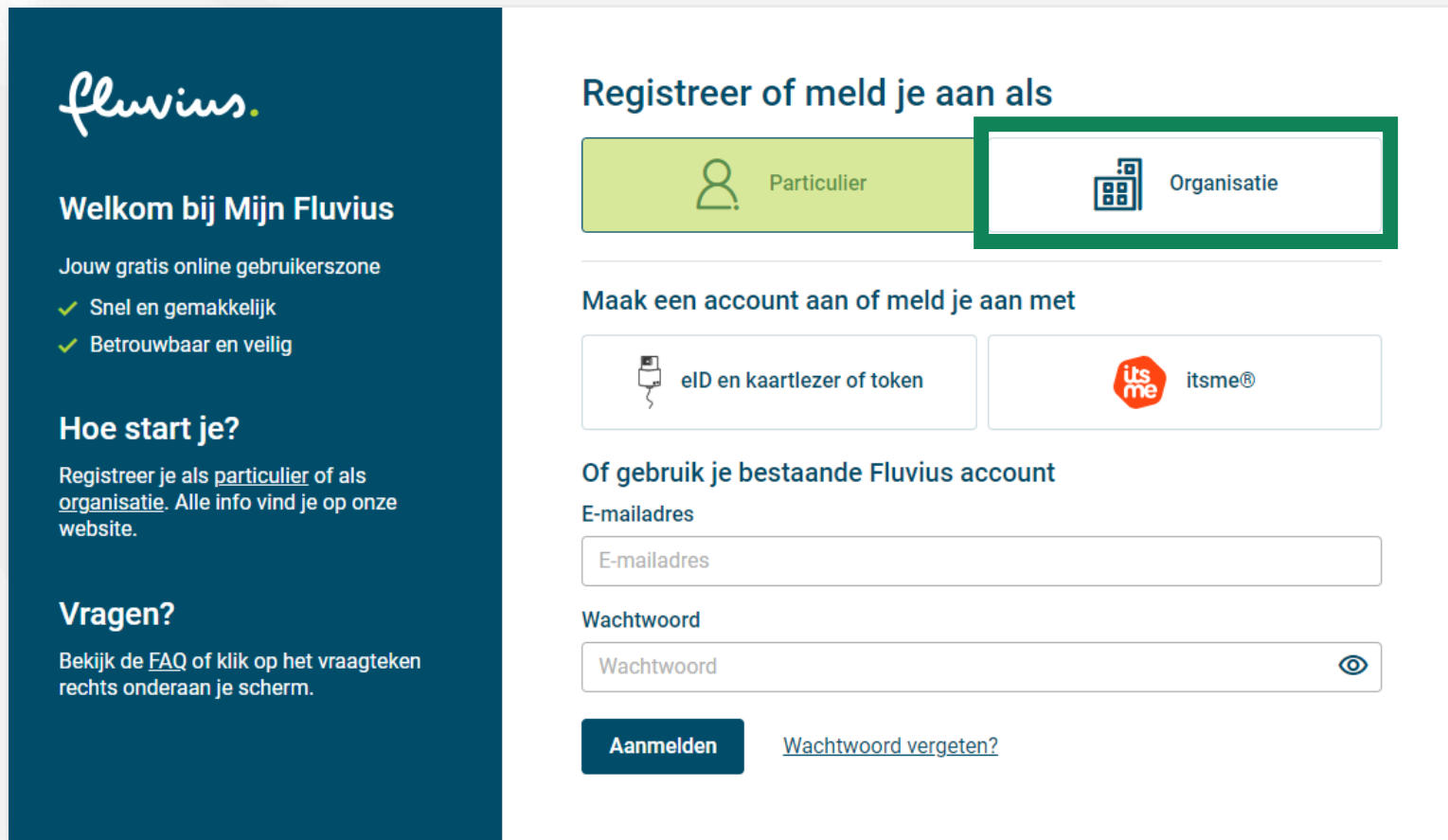
[Naar Fluvius \(Website\)](#)  Manual

Gelieve op het einde van uw aanvraag op de knop "VLEGEL TECHNOLOGY" de drukken



# Stap 2: Aanmelden “Mijn Fluvius”

## Aanmelden bij “Mijn Fluvius” als **Organisatie**



**fluvius.**

**Welkom bij Mijn Fluvius**

Jouw gratis online gebruikerszone

- ✓ Snel en gemakkelijk
- ✓ Betrouwbaar en veilig

**Hoe start je?**

Registreer je als [particulier](#) of als [organisatie](#). Alle info vind je op onze website.


**Vragen?**

Bekijk de [FAQ](#) of klik op het vraagteken rechts onderaan je scherm.

**Registreer of meld je aan als**

Particulier  **Organisatie**


**Maak een account aan of meld je aan met**

eID en kaartlezer of token   itsme®

**Of gebruik je bestaande Fluvius account**

E-mailadres

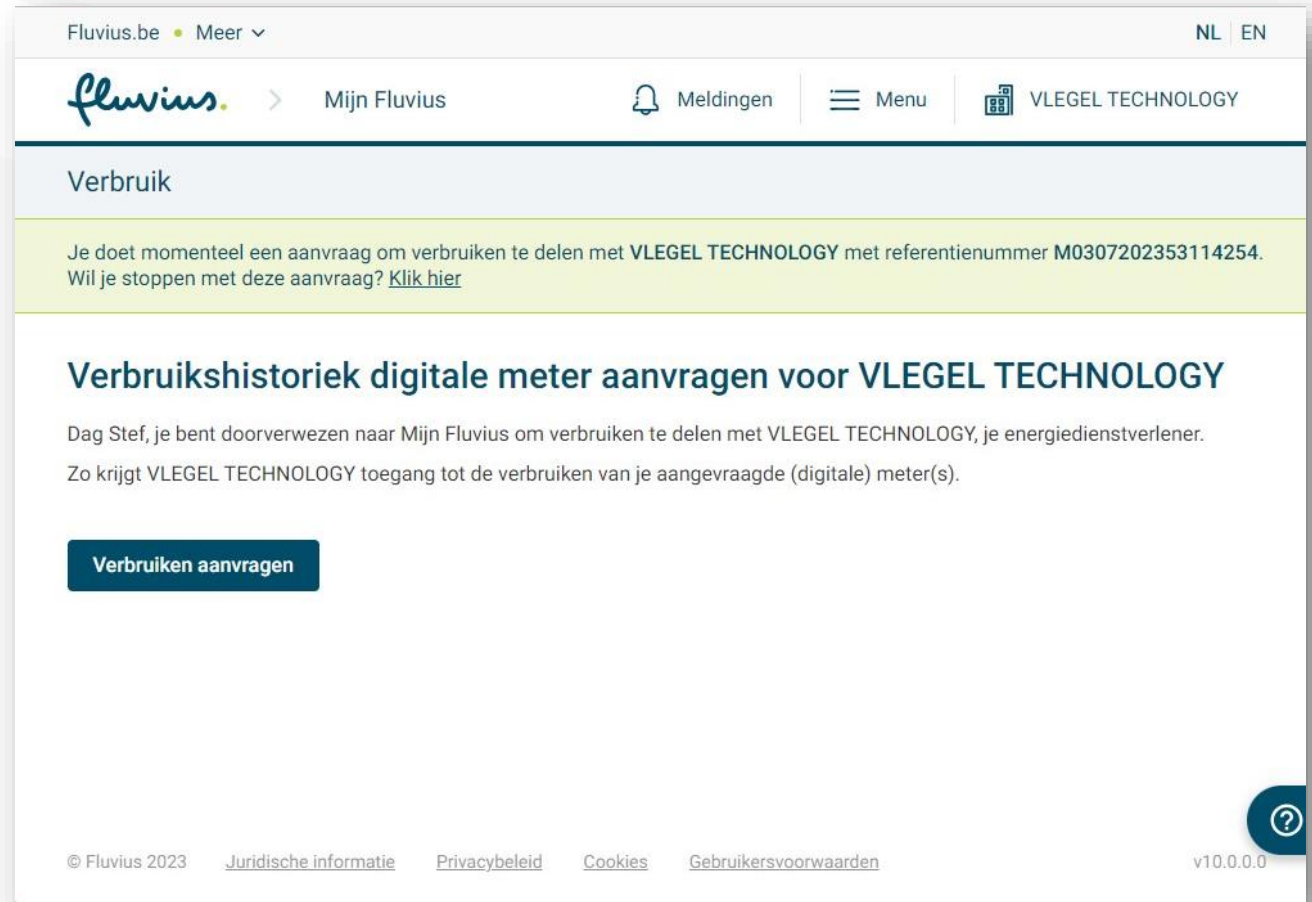
Wachtwoord




[Wachtwoord vergeten?](#)

# Stap 3: Bevestiging delen verbruik

Bevestiging toegang verbruikshistoriek  
voor Vlegel Technology  
→ “Verbruiken aanvragen”



Fluvius.be • Meer ▾ NL | EN

 > Mijn Fluvius Meldingen Menu VLEGEL TECHNOLOGY

## Verbruik

Je doet momenteel een aanvraag om verbruiken te delen met VLEGEL TECHNOLOGY met referentienummer M0307202353114254. Wil je stoppen met deze aanvraag? [Klik hier](#)

### Verbruikshistoriek digitale meter aanvragen voor VLEGEL TECHNOLOGY

Dag Stef, je bent doorverwezen naar Mijn Fluvius om verbruiken te delen met VLEGEL TECHNOLOGY, je energiedienstverlener. Zo krijgt VLEGEL TECHNOLOGY toegang tot de verbruiken van je aangevraagde (digitale) meter(s).

[Verbruiken aanvragen](#)

© Fluvius 2023 [Juridische informatie](#) [Privacybeleid](#) [Cookies](#) [Gebruikersvoorwaarden](#) v10.0.0.0

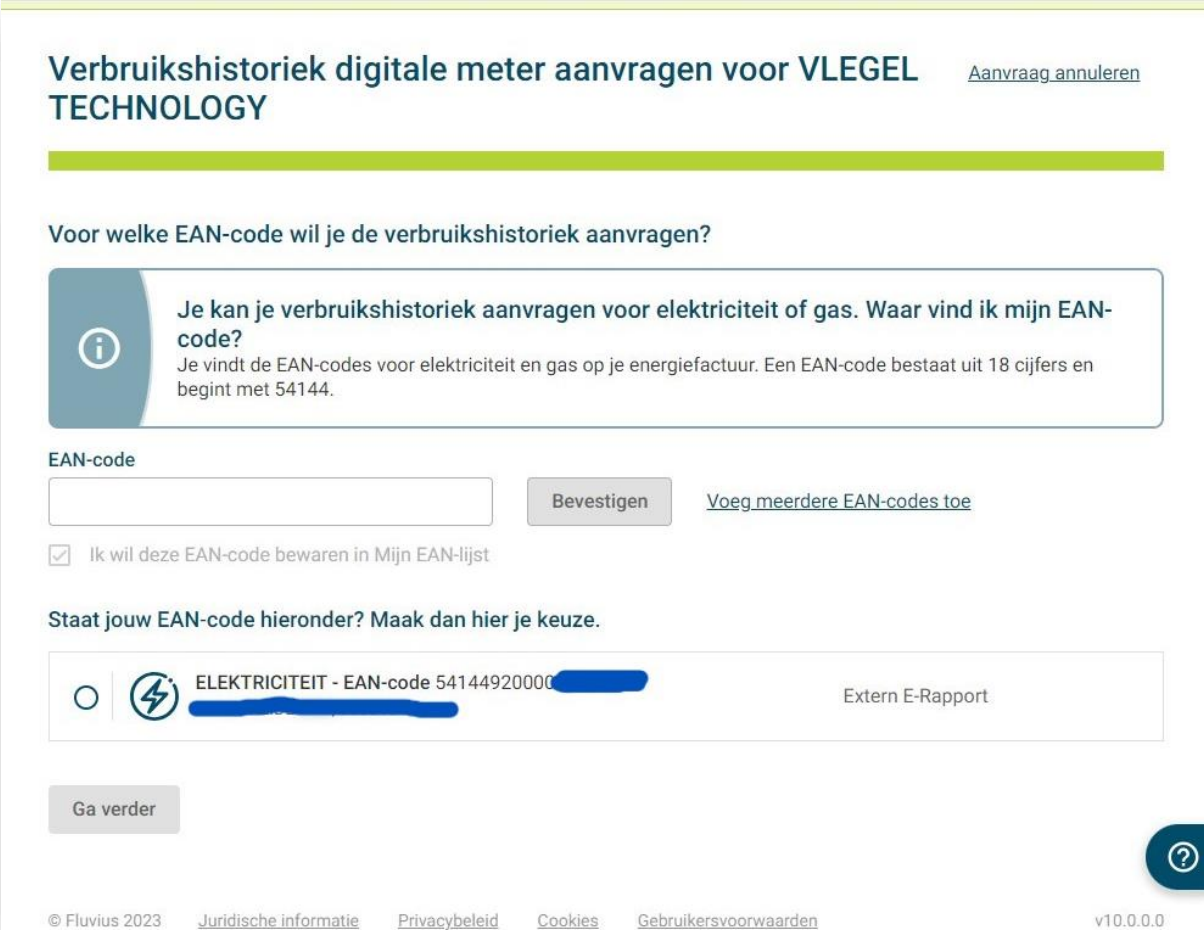
# Stap 4: Invoeren EAN-code(s)

**EAN-code(s) toevoegen** waarvan je een energiescan wenst aan te vragen.

Indien 2 EAN-codes (1 afname, 1 injectie) volstaat het om de EAN voor afname in te vullen, het injectiepunt zal automatisch mee opgenomen worden in het mandaat.

Indien >2 EAN-codes, gelieve ze allemaal één voor één in te vullen, de manier van rapportering zal dan onderling besproken worden.


(gecombineerd of afzonderlijke rapportage)



Verbruikshistoriek digitale meter aanvragen voor VLEGEL TECHNOLOGY [Aanvraag annuleren](#)

---


Voor welke EAN-code wil je de verbruikshistoriek aanvragen?

 Je kan je verbruikshistoriek aanvragen voor elektriciteit of gas. Waar vind ik mijn EAN-code?  
Je vindt de EAN-codes voor elektriciteit en gas op je energiefactuur. Een EAN-code bestaat uit 18 cijfers en begint met 54144.

EAN-code   [Voeg meerdere EAN-codes toe](#)

Ik wil deze EAN-code bewaren in Mijn EAN-lijst

Staat jouw EAN-code hieronder? Maak dan hier je keuze.

 ELEKTRICITEIT - EAN-code 54144920000

© Fluvius 2023 [Juridische informatie](#) [Privacybeleid](#) [Cookies](#) [Gebruikersvoorwaarden](#) v10.0.0.0

# Stap 5: Aanvraag bevestigen

Op deze pagina krijg je een overzicht van de geselecteerde EAN-code, met de daarbij horende rechten die zijn opgenomen in het mandaat.

**Gelieve deze goed door te nemen!**

Onderaan kan je **uw akkoord aanvinken**, en de **Aanvraag bevestigen**

### Verbruikshistoriek digitale meter aanvragen voor VLEGEL TECHNOLOGY

Ik wil de verbruikshistoriek aanvragen voor EAN-code 5414492000 (elektriciteit) op het adres Extern E-Rapport.

Ik wil  +  alle verbruiken aanvragen.

↳  Ik wil de jaar-, maand-, week- en dagverbruiken vanaf 01/10/2021.

↳  Ik wil de kwartierverbruiken vanaf 05/05/2023.

Deze verbruiken zijn gebaseerd op de volgende aangevraagde en beschikbare gegevens:

**VLEGEL TECHNOLOGY** vraagt deze gegevens aan:  
Verbruiken per jaar, maand, week en dag: vanaf 04/07/2020.  
Verbruiken per kwartier: vanaf 04/07/2020.

Deze gegevens zijn beschikbaar:

- Verbruiken per jaar, maand, week en dag: vanaf 01/10/2021. Dit is de startdatum van het energiecontract.
- Verbruiken per kwartier: vanaf 05/05/2023.

**Bevestig je aanvraag**

Na 3 jaar krijg je van ons een bericht om je aanvraag te vernieuwen.

Ik ga akkoord dat, als ik niet de houder van het energiecontract ben, mijn naam aan deze persoon wordt doorgegeven.  
Klik [hier](#) voor meer informatie.



# Stap 6: Aanvraag afronden


Om meerdere EAN-codes aan te vragen, klik op 'Nog een aanvraag indienen'. Herhaal Stap 4 en Stap 5 voor elke EAN-code die u wenst aan te vragen.

Om de aanvraag af te ronden, gelieve onderaan deze pagina door te klikken naar **“VLEGEL TECHNOLOGY →”**

Hiermee wordt je mandaat bevestigd.



Fluvius.be • Meer ▾

 > Mijn Fluvius

Verbruik

Je doet momenteel een aanvraag om verbruiken te delen met VLEGEL TECHNOLOGY met referentienummer M0307202353114254.

**Je aanvraag voor verbruikshistoriek is verstuurd naar de houder van het energiecontract**

We vragen de houder van het energiecontract om goedkeuring per e-mail. Dit is de persoon op wiens naam het energiecontract staat. Dat kan jijzelf zijn maar ook iemand anders, zoals je partner, familielid, of medewerker van een organisatie. Van de energieleverancier ontvangen wij volgend e-mailadres: s\*\*\*\*\*.t\*\*@gmail.com. Na goedkeuring delen we de verbruiken met VLEGEL TECHNOLOGY.

[Nog een aanvraag indienen](#) [Ga naar overzicht](#)

Ga verder aan de slag

VLEGEL TECHNOLOGY →



# Stap 7: Inschrijving voltooid



Bedankt voor het voltooien van de inschrijving! Je kan de browser nu sluiten.

Voor de **verdere onboarding** zal er nog afzonderlijk **contact** opgenomen worden, **telefonisch** of per **mail**.

Je kan alvast volgende voorbereiden:

- Gewenste distributielijst voor de rapporten (naam + mailadres)
- Type energiecontract (100% groen, grijs)

The screenshot shows the Vlegel Technology website with a confirmation message. The navigation bar includes 'Home', 'Over Vlegel', 'Jobs (2)', 'Contact', and 'Blog', along with a language dropdown set to 'NL'. The main content area displays the message: 'Bedankt voor het voltooien van de onboarding' and 'Uw eerste rapport zal volgende week donderdag verstuurd worden naar de personen uit uw distributielijst.' The footer contains links for 'Vacatures (2)', 'Volg ons op LinkedIn', and 'Contact', along with the company logo, email address 'info@vlegel.technology', phone number '+32 495 14 63 94', and copyright notice '© 2023 Vlegel Technology'.

# Contact

---



Online  
[www.vlegel.technology](http://www.vlegel.technology)

Contact  
[info@vlegel.technology](mailto:info@vlegel.technology)  
+32 89 39 35 46